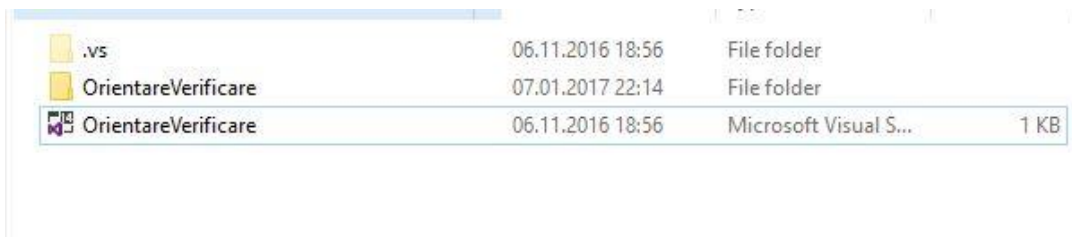


Importare UUID participanti inainte de a incepe concursul

ACESTE CONFIGURATII SE FAC LA INCEPUT PENTRU A ADAUGA UUID-URILE IN PROGRAMUL CU CARE SE VA CALCULA CLASAMENTUL , se pot adauga si ulterior UUID-uri noi

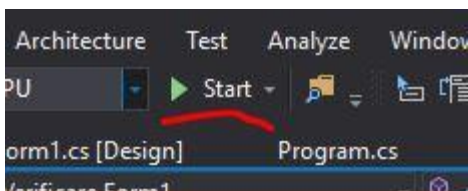
Pentru a importa uuidcard-urile in software-ul pentru clasamente trebuie sa procedam in felul urmator:

Pasul 1:



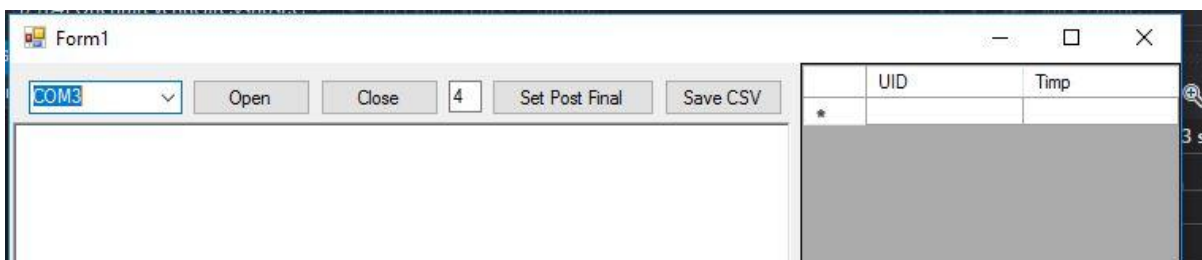
Pasul 2:

Pornim OrientareVerificare cu Visual Studio Basic (dupa care dam START)



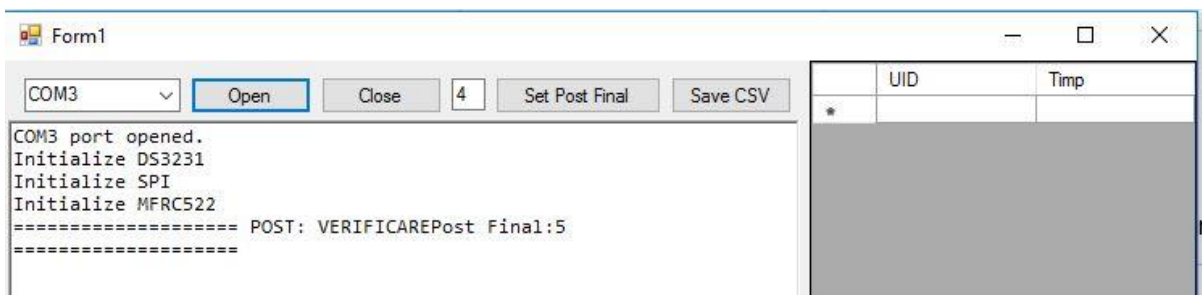
Pasul 3:

Dupa ce am dat Start va aparea fereastra cu programul de Verificare



Pasul 4:

Alegem Portul nostru (in cazul nostru COM 3) si dam OPEN.

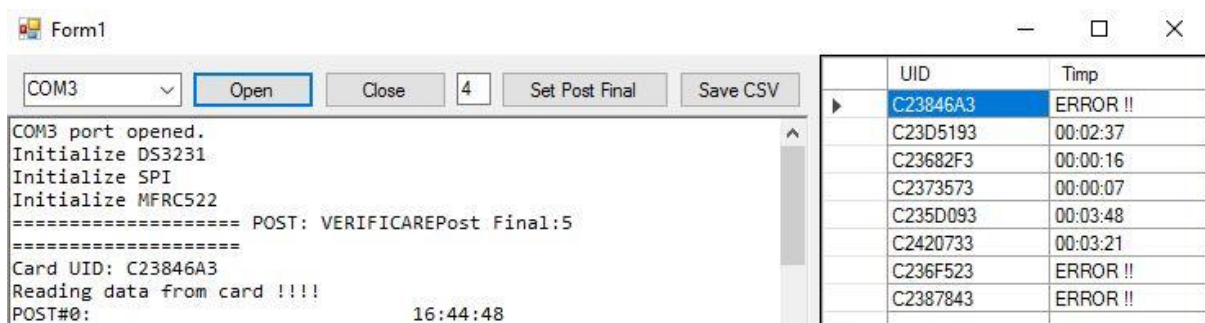


Pasul 5:

In D: trebuie sa avem folder-ul cu numele „Stafeta” (daca nu il aveti trebuie creat pentru ca in acel folder se vor salva toate datele chiar si pe viitor)

Incepem sa atingem cu Ceasurile (uuidcard) statia master cu care verificam statiile.

Recomandam sa faceti fereastra Form1 mare (maximizare) si sa incepeti sa atingeti fiecare tag de statie pentru ca uuidcard-ul sa apara in partea dreapta.



UUID-urile trebuie sa fie unice... (ele sunt deja, insa sa aveti grija sa nu dati cu tag-ul de mai multe ori, se pot sterge ulterior)

Rugam sa nu uitati sa mariti (maximizati) fereastra de Form1 (de mai sus) si sa descarcati UUID-urile in program pana aproape sa apara scroll in dreapta la UUID/TIMP ..

Dupa care sa dati minimize si din nou maximizare (marire) exista o problema de form si se poate bloca...

Acest lucru nu va afecteaza, daca se blocheaza fisierul cu UUID-uri ramane salvat unde s-a blocat (il gasiti in D:/Stafeta/ sub numele de log.csv si puteti continua cu inchiderea programului si repornire

Noi recomandam sa descarcati UUID-urile pe rand (pe grupuri de cate 20 / 20 / etc) – sa nu se faca scroll in partea dreapta unde sunt UUID-urile (se inchide program se redeschise... daca nu se face cum s-a zis mai sus cu minimize si maximize Form1)

PASUL 6:

In acest moment ne-a mai ramas doar sa importam UUIDCARD-urile (fisierul csv creat) in Software-ul de Clasamente.

UUID Cards Administration

UUID Cards List

No UUID Cards in database, please import

Upload UUID Cards from xls, xlsx, csv

No file selected.

Download UUID Cards from Database

Remove all data from software (reset)

Se face click pe UUID CARDS LIST si se va incarca fisierul CSV cu ajutorul Upload UUID Cards

✔ UUID Cards from file has imported succeeded.

UUID Cards Administration

UUID Cards List

Nr. #	UUID Card		
1	C23846A3	<input type="button" value="Edit"/>	<input type="button" value="Remove"/>
2	C23D5193	<input type="button" value="Edit"/>	<input type="button" value="Remove"/>
3	C23682F3	<input type="button" value="Edit"/>	<input type="button" value="Remove"/>
4	C2373573	<input type="button" value="Edit"/>	<input type="button" value="Remove"/>

Upload UUID Cards from xls, xlsx, csv

No file selected.

Download UUID Cards from Database